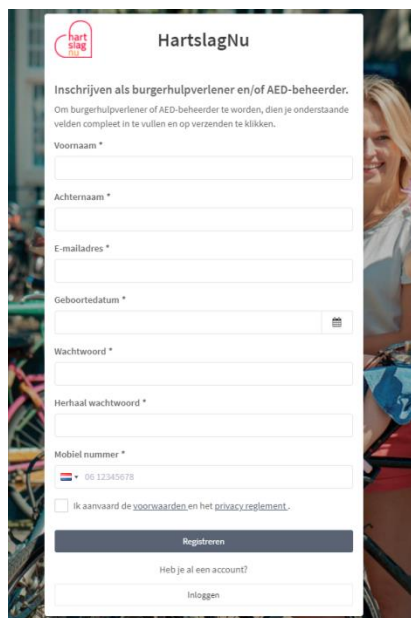


Stappenplan Burgerhulpverlener worden bij HartslagNu

Inschrijven als burgerhulpverlener kan via de website van HartslagNu: www.hartslagnu.nl

Druk op de knop 'Ik word burgerhulpverlener'



The screenshot shows the registration page on the HartslagNu website. At the top left is the HartslagNu logo. Below it, the text reads: 'Inschrijven als burgerhulpverlener en/of AED-beheerder. Om burgerhulpverlener of AED-beheerder te worden, dien je onderstaande velden compleet in te vullen en op verzenden te klikken.' The form contains several input fields: 'Voornaam *', 'Achternaam *', 'E-mailadres *', 'Geboortedatum *' (with a calendar icon), 'Wachtwoord *', 'Herhaal wachtwoord *', and 'Mobiel nummer *' (with a dropdown for country code and the number '06 12345678'). There is a checkbox for 'Ik aanvaard de voorwaarden en het privacy reglement.' At the bottom, there are three buttons: 'Registreren' (dark grey), 'Heb je al een account?' (light grey), and 'Inloggen' (white).

Vul de benodigde NAW-gegevens in, ga akkoord met de voorwaarden en het privacy reglement en klik op 'Registreren'.



The screenshot shows the login page on the HartslagNu website. At the top left is the HartslagNu logo. Below it, the text reads: 'HartslagNu'. The form contains two input fields: 'E-mailadres' and 'Wachtwoord'. There is a link for 'Wachtwoord vergeten?'. Below the input fields are two buttons: 'Inloggen' (dark grey) and 'Registreren' (green). At the bottom, there is a link for 'Neem contact op'.

Na goedkeuring van HartslagNu kun je inloggen met je e-mailadres en wachtwoord.

Ga naar 'Mijn profiel':

- Geef je beschikbaarheid op. Dit kun je per dag aangeven.
- Vul je opleidingsinstituut in.
- Geef de geldigheid van je diploma/certificaat door.
- Kies voor een van de volgende oproepmogelijkheden:
 - SMS
 - Telefoon
 - App
 - SMS/App
 - SMS/telefoon



Stappenplan Burgerhulpverlener worden bij HartslagNu

Instellen iPhone

- Sla het nummer +3197005159109 op in je contactenlijst.
- Beltoon:
 - Anders dan je standaard geluid, zodat de oproep makkelijk te herkennen is.
 - Kies 'Altijd aan voor noodgevallen'.
- SMS:
 - Anders dan je standaard geluid, zodat het bericht makkelijk te herkennen is.
 - Kies 'Altijd aan voor noodgevallen'.
- App:
 - Kies geluid in de app.
 - Let op: bij "Niet Storen" of in de stille modus komt het bericht in de app niet door!



Stappenplan Burgerhulpverlener worden bij HartslagNu

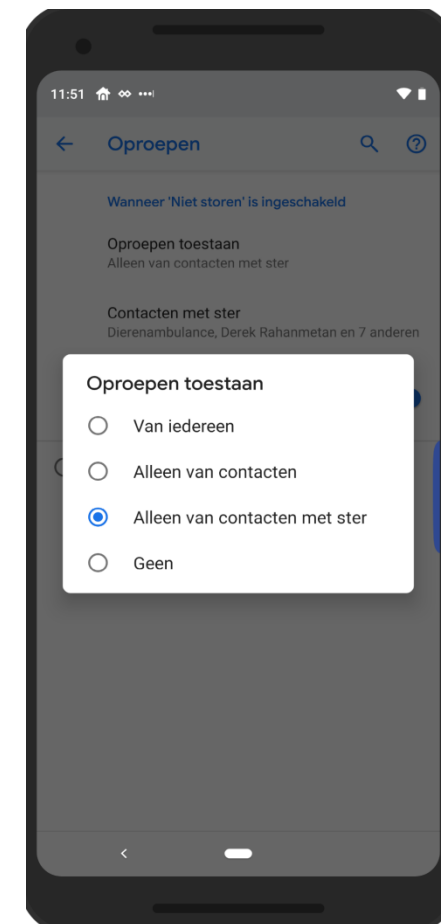
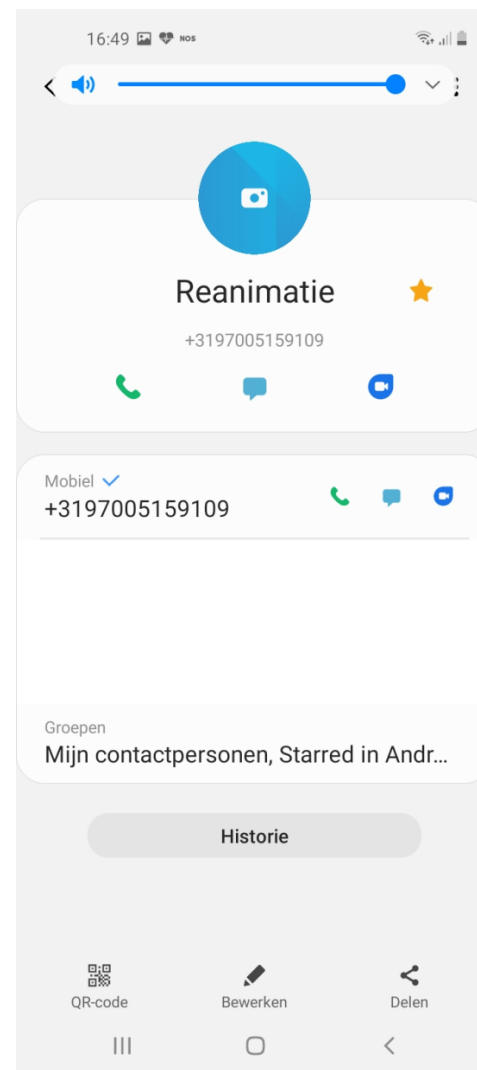
Instellen Android

- Sla het nummer +3197005159109 op in je contactenlijst.
 - Markeer dit nummer met een sterretje.
- Beltoon:
 - Anders dan je standaard geluid, zodat de oproep makkelijk te herkennen is.
- SMS:
 - Anders dan je standaard geluid, zodat het bericht makkelijk te herkennen is.

Stel in dat 'contacten met ster' toch mogen storen bij 'niet storen' (zie afbeelding rechts) Let op: de instellingen kunnen per apparaat verschillen.

- > Open 'Instellingen' van de telefoon.
- > Tik op 'Geluid' en dan 'Niet storen'.
- > Tik bij 'Uitzonderingen' op 'Oproepen'.
- > Tik op 'Oproepen toestaan' om gesprekken toe te staan.
 - Kies vervolgens van welke personen gesprekken kunnen doorkomen: van iedereen, alleen van contacten of alleen van contacten met ster/favorieten. Kies hierbij minimaal voor contacten met ster/favorieten.

- App:
 - Kies geluid in de app.
 - Ga naar Instellingen > Apps > HartslagNu app > Meldingen > Klik op 'Alarmmeldingen' > Zet de schuifbalk bij 'Niet storen negeren' aan. Als je dat hebt gedaan, dien je nog een geluid te wijzigen, anders krijg je enkel een trillende melding en geen geluid. Kies bij voorkeur voor een hard en lang geluid, zodat deze langer afspeelt.

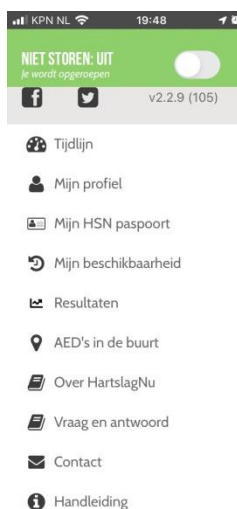


Stappenplan Burgerhulpverlener worden bij HartslagNu

Instellen app

Op basis van je GPS-locatie wordt je opgeroepen.

- Vul je profiel volledig in. *Denk aan NAW-gegevens, beschikbaarheid en opleiding.*
- Zet de GPS-functie van je telefoon aan.
- Laat de app op de achtergrond draaien om pushmeldingen te ontvangen. *Dit geldt alleen voor iPhone en Android versie 7 of lager.*
- Stel het geluid in. *Verander ook notificatie geluid.*



Let op: bij 'Niet Storen' of in de stille modus komt het bericht in de app niet door!



Stappenplan Burgerhulpverlener bij HartslagNu

Alarmering

